


Brio+

Gamme d'éclairage de sécurité 100% LED

BRIO+



- Bloc design ultra plat 1
- Technologie 100% LED 2
- Une enveloppe unique pour toutes les applications
(Une seconde enveloppe existe pour la version Etanche)
- Bloc compatible avec les principales télécommandes du marché*
- Patère universelle translucide avec multi-points de perçage possibles 3
- Installation simple et rapide





**EXCLUSIVITE
KAUFEL**

Installation

Gamme compatible avec les principales télécommandes du marché*



Idéale pour la rénovation
et l'extension

Consommation

Gamme éligible aux Certificats
d'Economie d'Énergie CEE



Technologie 100% LED
à faible consommation d'énergie

Evacuation
Habitation
< 1 W

Locaux à
sommeil
< 1,2 W

Ambiance
< 1,4 W

BRIO+

Version IP42

Version Ambiance



document
téléchargé sur
melpro.fr
DISTRIBUTEUR OFFICIEL

Caractéristiques techniques

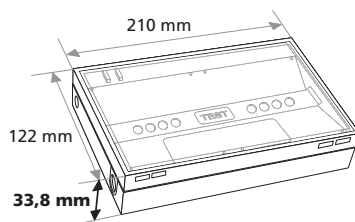
GARANTIE
3
ANS

DUREE DE VIE
10
ANS
LED

SAE
NF
Performance « SATI »



BRIO+	
Alimentation	230 V - 50 Hz
Classe	II
IP / IK	42 / 07
Dimensions (L x l x p)	210 x 122 x 33,8 mm



Gamme

	Code	Techno	Flux assigné	Lampe veille & secours	Batterie Ni-Cd	Conso.	Poids	Numéro d'homol.
Evacuation								
BRIO+ 60L A	226 701	■	45 lm	4 LED CMS 0,5 W	1 x 2,4 V 0,8 Ah	< 1 W	425 g	T09085
BRIO+ 60L COM	227 701	■						T09088
Habitation								
BRIO+ 10L A	246 701	■	8 lm	4 LED CMS 0,5 W	1 x 2,4 V 0,8 Ah	< 1 W	425 g	T09087
BRIO+ 10L COM	247 701	■						T09091
Locaux à sommeil								
BRIO+ LSL A	246 712	■	45 lm	8 LED CMS 0,5 W	2 x 2,4 V 0,8 Ah	< 1,2 W	470 g	T09086
BRIO+ LSL COM	247 712	■	8 lm					T09090
Ambiance								
BRIO+ 400L A	236 701	■	250 lm	2 LED CMS	2 x 3,6 V 0,8 Ah	< 1,4 W	515 g	T10011
BRIO+ 400L COM	237 701	■		4 LED CMS1 W				T10012

Gamme vendue avec 2 étiquettes réglementaires (uniquement pour l'évacuation et les locaux à sommeil)
Tenue au fil incandescent 960 °C, nous consulter

■ Autotestable SATI ■ Adressable SATI

Version IP55



Joint blanc discret

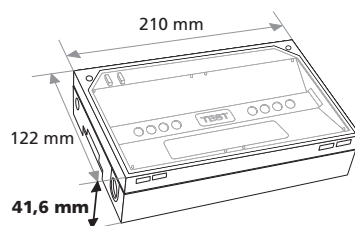
document téléchargé sur

 DISTRIBUTEUR OFFICIEL

Caractéristiques techniques



BRIO+ ET	
Alimentation	230 V - 50 Hz
Classe	II
IP / IK	55 / 10
Dimensions (L x l x p)	210 x 122 x 41,6 mm



Gamme

	Code	Techno	Flux assigné	Lampe veille & secours	Batterie Ni-Cd	Conso.	Poids	Numéro d'homol.
Evacuation								
BRIO+ ET 60L A	226 703	■	45 lm	4 LED CMS 0,5 W	1 x 2,4 V 0,8 Ah	< 1 W	455 g	T09101
BRIO+ ET 60L COM	227 703	■						T09098
Habitation								
BRIO+ ET 10L A	246 703	■	8 lm	4 LED CMS 0,5 W	1 x 2,4 V 0,8 Ah	< 1 W	455 g	T09103
BRIO+ ET 10L COM	247 703	■						T09100
Locaux à sommeil								
BRIO+ ET LSL A	246 713	■	45 lm	8 LED CMS 0,5 W	2 x 2,4 V 0,8 Ah	< 1,2 W	500 g	T09102
BRIO+ ET LSL COM	247 713	■	8 lm					T09099
Ambiance								
BRIO+ ET 400L A	236 703	■	250 lm	2 LED CMS	2 x 3,6 V 0,8 Ah	< 1,4 W	543 g	T10014
BRIO+ ET 400L COM	237 703	■		4 LED CMS1 W				T10016

Gamme vendue avec 2 étiquettes réglementaires (uniquement pour l'évacuation et les locaux à sommeil)
 Tenue au fil incandescent 960 °C, nous consulter

■ Autotestable SATI ■ Adressable SATI

BRIO+



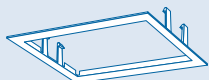
	Code	Dim. accessoires (L x l x p) mm	Dim. encastresments (L x l x p) mm	Poids	
■ Encastrement					
1	Platine Encastrement sans porte-étiquette	660 005	240x152x39	230x140x50	64 g
2	Platine Encastrement avec porte-étiquette	660 004	240x152x39	230x140x50	364 g
3	Kit directionnel* blanc	660 001	240x155x150	240x155x50	431 g
	Kit directionnel* gris	660 002	240x155x150	240x155x50	431 g
	Kit directionnel* noir	660 003	240x155x150	240x155x50	431 g
■ Porte-étiquette					
4	Porte-étiquette avec étiquettes : 1 running man & 1 flèche	660 000	215x142x25	—	301 g
■ Etiquette					
	Etiquette running man & flèche	660 010	2x (10x10)	—	10 g
	Etiquette complémentaire "Sortie de Secours"	660 011	20x10	—	10 g
	Etiquette opaque verte (neutre) pour simple face	660 012	20x10	—	10 g
■ Grille					
5	Grille IK 10	660 020	246 x 152 x 58	—	424 g
■ Divers					
	Kit Sécurité faux plafond	652 008	—	—	20 g
	Vis anti-vandale pour grille (sachet 10)	672 507	—	—	20 g
	Embout vis anti-vandale grille	673 520	—	—	20 g
	Vis anti-vandale pour vasque Etanche (sachet 10)	671 810	—	—	20 g
	Embout vis anti-vandale vasque Etanche	674 810	—	—	20 g
■ Pack Brio+					
	Livré avec 1 BRIO+ 60L A et 1 kit directionnel blanc	226 700			

* Kit directionnel livré avec 1 platine d'encastrement + 1 collerette de finition + 1 porte-étiquette

Une gamme unique d'accessoires pour les versions IP42 et IP55

Pose encastrée

- 1** Platine d'encastrement sans porte-étiquette
660 005



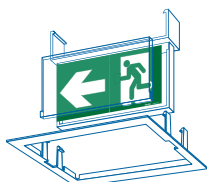
Murale



Plafond



- 2** Platine d'encastrement avec porte-étiquette
660 004



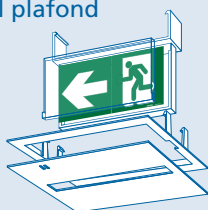
Drapeau



Plafond



- 3** Kit directionnel plafond



Blanc 660 001



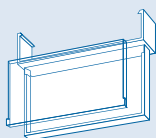
Gris 660 002



Noir 660 003

Pose saillie

- 4** Porte-étiquette
660 000



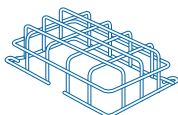
Drapeau



Plafond



- 5** Grille
660 020



Murale



Plafond



Étiquettes

Étiquette
Running man
et flèche
660 010



Étiquette
opaque
verte
660 012



Étiquette
secours
660 011



document
téléchargé sur

KAUFEL

Systèmes de sécurité

Pour une présence plus forte à vos côtés, pour une prestation de plus grande qualité, pour vous conseiller et vous accompagner, KAUFEL a mis en place une organisation commerciale en 5 régions.

Réseau de vente :

- Responsable des ventes France 06 08 51 49 13

1 Nord Ouest

Responsable Régional06 08 57 66 82

Technico-commercial :

- 14/200 51
- 18/290 72
- 22/277 95
79/8



2 Sud Ouest

Responsable Régional06 62 88 42 51

Technico-commercial :

- 03/15/19/23/43/63/8706 16 16 63 41
- 09/11/12/30/31/32/34/06 20 64 71 98
46/48/65/66/81/82
- 16/17/4706 76 83 19 13
- 24/40/6406 80 68 27 49
- 3306 80 26 47 75
- DOM-TOM06 62 88 42 51

3 Ile de France

Responsable Régional ...06 08 51 49 13

Technico-commercial :

- 60/80/9506 85 53 43 36
- 75/91/9306 07 43 37 85
- 77/9406 75 91 13 16
- 78/9206 08 68 80 72

4 Nord Est

Responsable Régional06 08 51 49 13

Technico-commercial :

- 02/08/10/51/59/6206 70 17 27 83
- 52/54/55/57/70/8806 11 56 48 49
- 21/25/39/58/67/68/89/9006 76 38 13 35

5 Sud Est

Responsable Régional06 87 73 69 90

Technico-commercial :

- 01/07/26/38/42/69/06 08 48 01 94
71/73/74
- 04/05/06/13/83/84/2a/2b06 87 73 69 90

Site de production et siège social (89) :

Route de Saint-Martin d'Ordon - 89330 Piffonds

Tél. : 03 86 86 48 48 - Fax : 03 86 86 48 44

- Administration des ventes03 86 86 48 40/41/42
- Assistance technique03 86 86 48 53
- Chef produit03 86 86 48 62
- Marketing/Communication03 86 86 48 51
- Fax commercial03 86 86 48 44

www.kaufel.fr

www.tnb-europe.com

L'exactitude du contenu du catalogue de Thomas & Betts a été minutieusement contrôlée au moment de son impression. Toutefois, Thomas & Betts ne donne aucune garantie, de manière expresse ou implicite, à ce sujet et ne sera pas responsable de toute perte ou tout dommage pouvant résulter de l'utilisation du catalogue ou d'une imprécision ou omission d'une information contenue dans le catalogue.

Droits d'auteur de Thomas & Betts 2010. Les droits d'auteur de ces pages appartiennent à Thomas & Betts à l'exception des parties où est indiquée l'identité d'un autre titulaire. Cette publication ne peut être, en partie ou en entier, reproduite, copiée ou transmise, sous une quelconque forme ou par un quelconque moyen, sans notre accord préalable et par écrit. Les images, les marques, les noms commerciaux, les dessins et la technologie sont également protégés par d'autres droits de la propriété intellectuelle et ne peuvent être reproduits d'une quelconque manière sans la permission écrite du titulaire des droits. Thomas & Betts se réserve le droit de modifier ou d'améliorer les spécifications des produits ou les autres mentions dans le catalogue à sa discrétion et à tout moment. Ces conditions d'utilisation sont régies par le droit néerlandais et il est expressément convenu de la compétence exclusive des tribunaux d'Amsterdam en cas de litige.

Thomas & Betts