

Khéo

GRUPE DE VENTILATION
SIMPLE FLUX, AUTOREGLABLE
POUR L'HABITAT INDIVIDUEL



2 POINTS
RT 2000

en solution technique
simplifiée en maison
individuelle non climatisée

■ **silencieux** **34 dB(A)***

très faible niveau sonore.

* LW en bouche cuisine (en pv)
exigence NF VMC : < 37 dB(A)

■ **efficace, débits autorégulés**

extraction des débits conforme aux
exigences NF VMC.

	cuisine	bouche sanitaire 15m ³ /h	bouche sanitaire 30m ³ /h
pte vitesse	43.5 à 60	13 à 20	26 à 40
gde vitesse	≥ 131	14.5 à 21.5	29 à 43

■ **économique** **33 W-Th-C****

très faible consommation électrique.


** en version 4 sanitaires, exigence NF VMC :
≤ 35 W-Th-C en 2 sanitaires
≤ 45 W-Th-C en 4 sanitaires

■ **facile à installer**

raccordements simplifiés.

- ▶ piquages Ø 80 démontables avec accroches-gaine,
- ▶ raccordement électrique universel ICT Ø 16, 20 ou câbles.

Piquages régulateurs (30m³/h et 15m³/h) Ø 80 démontables par quart de tour.
Bouchons obturateurs Ø 80 démontables par quart de tour, interchangeables avec les piquages.



Trappe de connexion électrique conforme à la norme CE, ouverture/fermeture par clip, passages pré-découpés pour gaines ICT Ø 16 et Ø 20 ou câbles.

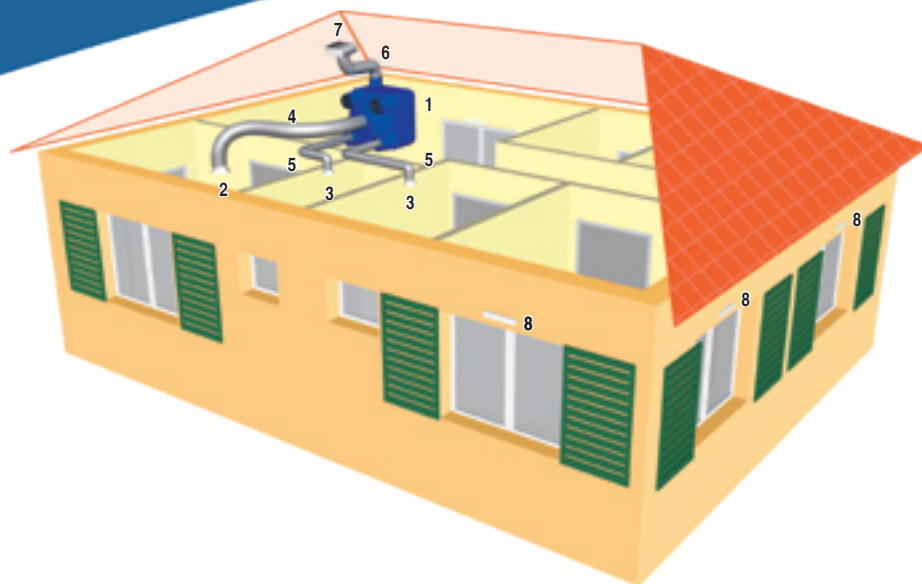
Calibrage du débit de pointe en cuisine par simple rotation de la molette.



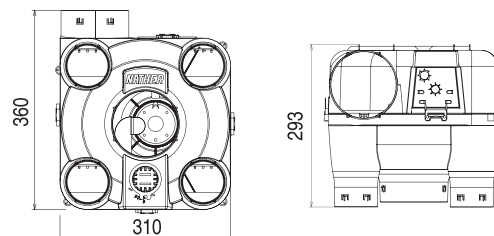
PROMOTELEC

Vivrélec

NATHER



- 1 - VMC Khéo
suspendue ou posée dans les combles
- 2 - bouche d'extraction cuisine Ø 125
- 3 - bouches d'extraction sanitaires Ø 80
- 4 - gaine d'extraction cuisine Ø 125
- 5 - gaines d'extraction sanitaires Ø 80
- 6 - gaine de rejet Ø 125
- 7 - rejet
rejet en toiture, en façade ou en combles ventilés
- 8 - entrées d'air extérieur autoréglables
positionnées sur les ouvrants des menuiseries
(prévoir détalonnage des portes intérieures)



adaptable	appareil pouvant recevoir 2, 3 ou 4 sanitaires + cuisine pour les logements de type T2 à T7. Ce groupe convient jusqu'à 4 sanitaires (toute pièce équipée d'un point d'eau hors cuisine) avec au maximum 2 salles de bains (ou de douches).
débits autorégulés	1 régulateur Ø 125 réglable (90, 105, 120, 135 m³/h), 4 régulateurs Ø 80 (2 de 30 m³/h et 2 de 15 m³/h), bouchons obturateurs Ø 80 également disponibles.
compact	dimensions réduites.
pratique	poignée de manutention intégrée dans le piquage cuisine Ø 125.
accessible	raccordement des piquages d'aspiration démontables sur une même face.
facile à raccorder	piquages Ø 80 démontables par quart de tour avec butées fin de course, équipés d'accroches-gaine pour un montage facile et rapide sur les gaines ; repérage des débits sur tous les piquages.
facile à installer	une cordelette livrée avec l'appareil et 4 points d'ancrage permettent de le suspendre. Le boîtier de raccordement électrique peut recevoir deux gaines ICT Ø 16 et Ø 20 ou deux câbles grâce au capot de fermeture qui intègre des passages prédécoupés et des chicanes.
conformité à la norme CE	accès au bornier électrique à l'aide d'un outil.
conception robuste et sécurisée	moto-ventilateur à rotor extérieur équipé de roulements à billes et d'un thermocontact.
entretien quasi inexistant	turbine centrifuge à réaction à haut rendement, limitant très fortement les risques d'encrassement.
économique	très faible consommation électrique.

Groupe seul



501201 - Khéo

inter 2 vitesses
511071

Kit 2 sanitaires



bouches ANJOS

2 régulateurs 30 - 2 bouchons
501212 - Khéo 2S A
kit 3^{ème}/4^{ème} sanitaire sup.
530322

4 régulateurs (2-30 et 2-15)
501212R4 - Khéo 2S A R4
bouche sanitaire Ø 80 sup.
530003



bouches NATHER

2 régulateurs 30 - 2 bouchons
501202 - Khéo 2S N
kit 3^{ème}/4^{ème} sanitaire sup.
530321

4 régulateurs (2-30 et 2-15)
501202R4 - Khéo 2S N R4
bouche sanitaire Ø 80 sup.
530001

Accessoires



gaine PVC souple

Ø 80 Ø 125



lg. 6m

en filet

550101 550103



lg. 20m

PACKGAINE

550511 550513



gaine PVC souple isolée

lg. 6m

en filet

550131 550133



entrée d'air acoustique

ISOLA / CE2A 22

532051

ISOLA / CE2A 30

532053

ISOLA / CE2A 45

532055



chapeau toiture Ø 125

tuile

540021

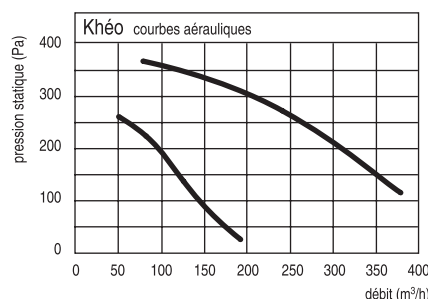
ardoise

540041

caractéristiques électriques

alimentation	~ 230 V, 1 Ph, 50 Hz	
fonctionnement	petite vitesse	grande vitesse
condensateurs	3.7 µF	2 µF
puissance absorbée	27.4 W	73.1 W
intensité absorbée	0.25 A	0.32 A
puissance W-Th-C*	34 W	

* 22h/24h en pv et 2h/24h en gv



distribué par :

Nather
ventilation

ZI de Grangeneuve
375 rue Jean Rostand
26800 Portes-lès-Valence • France
Tél. : +33 (0) 4 75 57 97 00
Fax : +33 (0) 4 75 57 22 32
e-mail : nather@nather.fr
► www.nather.fr