

# SYSTÈME DE MOULURES

DECORA



## Domaine d'application :

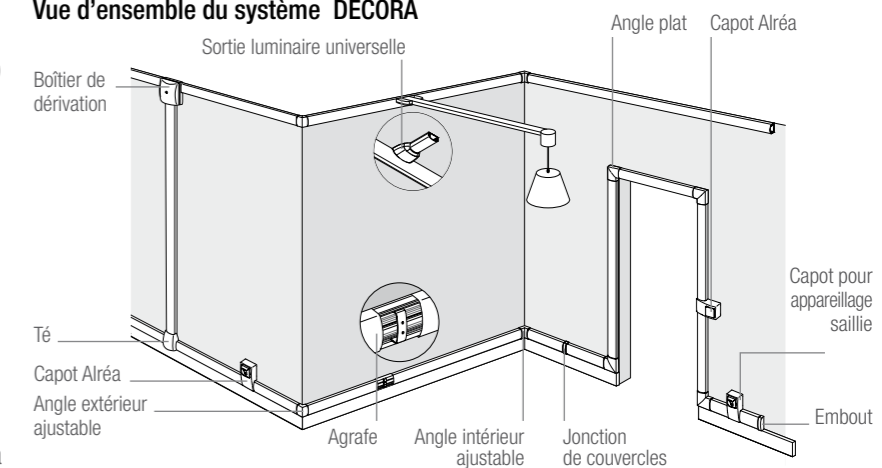
Le système de moulures DECORA est tout particulièrement destiné au neuf, à la rénovation ou l'extension des installations électriques dans l'habitat individuel et collectif. L'élégance de sa ligne et son design galbé permettent une intégration harmonieuse dans tous les décors.



## Présentation générale de la gamme

- Large palette de 6 dimensions : 22x12 - 32x12 - 34x16 - 44x16 - 54x16 et 74x20
- Couvercle enveloppant synonyme d'un meilleur indice de protection
- Le poinçonnage du socle permet une fixation rapide par clous et chevilles pointes
- Clipsage rapide des accessoires par la face avant
- Les angles intérieur et extérieur sont ajustables ( $90 \pm 4^\circ$ )
- Té universel par hauteur
- Boîtier de dérivation avec pré-découpe pour sortie arrière de gaine ICTA
- Capot universel et réversible horizontal/vertical pour appareillage Legrand saillie et Schneider Alréa

## Vue d'ensemble du système DECORA



1



2

- Matière profilé : RAU PVC 1309 sans plomb classé M1, auto-extinguible et difficilement inflammable
- Matière accessoires : polymères techniques, Conforme RoHs
- Coloris : Blanc RAL 9010 et marron RAL 8014 (dimensions 22x12, 32x12 et 34x16)
- Conditionnement : socle et couvercle livrés montés. Longueur : 2,10m (22x12, 32x12 et 34x16), 2m (44x16, 54x20 et 74x20)
- Permet une installation conforme à la NF C 15-100
- Dimensions 22x12, 32x12, 34x16, 44x16 et 54x20, conforme NF C 68-104 - IP 40 - IK07
- Dimension 74x20 conforme NF C 68-102- VDE 0604

## Points forts

- 1 Élégance de la ligne, design galbé.
- 2 Agrafe de retenue de câble à partir de la dim. 32x12 jusqu'à 74x20.
- 3 Té à sorties multiples.
- 4 Existe en marron RAL 8014.

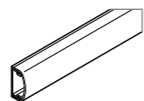
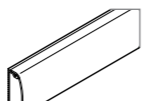
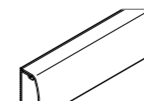

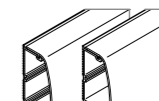
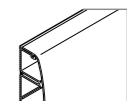


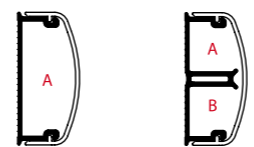
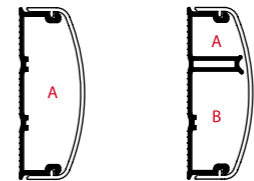
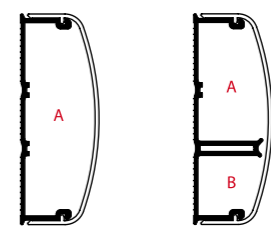
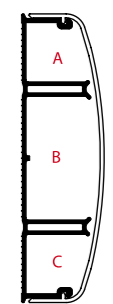


3



4

# SYSTÈME DE MOULURES DECORA

	DECORA 22 x 12 		DECORA 32 x 12 		DECORA 34 x 16 		DECORA 44 x 16 		DECORA 54 x 20  NF		DECORA 74 x 20  NF	
<b>Dimensions</b>												
Largeur x Hauteur (mm)	22 x 12		32 x 12		34 x 16		44 x 16		54 x 20		74 x 20	
<b>Références</b>												
Coloris	blanc 9010	marron 8014	blanc 9010	marron 8014	blanc 9010	marron 8014	blanc 9010		blanc 9010		blanc 9010	
Moulure sans cloison	735400-100	733603-100	735410-100	733613-100	735420-100	-	735430-100		735440-100		-	
Moulure avec 1 cloison	-	-	735411-100	-	735421-100	733623-100	735431-100		735441-100		-	
Moulure avec 2 cloisons	-	-	-	-	-	-	-		-		735452-100	
<b>Accessoires</b>												
Agrafe	-	-	954929-100	-	954939-100	-	954949-100		954959-100		954969-100	
Embout	735404-100	-	735414-100	-	735424-100	-	735434-100		735444-100		735454-100	
Jonction de couvercle	735405-100	-	735415-100	-	735425-100	-	735435-100		735445-100		735455-100	
Angle intérieur ajustable	735406-100	-	735416-100	-	735426-100	-	735436-100		735446-100		735456-100	
Angle extérieur ajustable	735407-100	-	735417-100	-	735427-100	-	735437-100		735447-100		735457-100	
Angle plat	735408-100	-	735418-100	-	735428-100	-	735438-100		735448-100		735458-100	
Té	735409-100	-	735409-100	-	735499-100	-	735499-100		735569-100		-	
Capot horiz./vert. pour app. Schneider Alréa	285320-100	-	285320-100	-	285330-100	-	285330-100		285340-100		-	
Capot horiz./vert. pour app. Legrand Saillie	735459-100	-	735459-100	-	735469-100	-	735469-100		735549-100		-	
Boîtier de dérivation universel	735479-100	-	735479-100	-	735479-100	-	735479-100		735479-100		735479-100	
Sortie lumineuse universelle	-	-	735489-100	-	735489-100	-	735489-100		735489-100		735489-100	
Colle REHAU-FIX	259179-100	259179-100	259179-100	259179-100	259179-100	259179-100	259179-100		259179-100		259179-100	
Pistolet à colle	259159-100	259159-100	259159-100	259159-100	259159-100	259159-100	259159-100		259159-100		259159-100	
Pince coupante à onglet	262323-100	262323-100	262323-100	262323-100	262323-100	262323-100	262323-100		262323-100		262323-100	
												
	<b>A</b>		<b>A A-B</b>		<b>A A-B</b>		<b>A A-B</b>		<b>A A-B</b>		<b>A-B-C</b>	
Section utile par compartiment (en mm <sup>2</sup> )	<b>156</b>		<b>245 105-105</b>		<b>352 152-152</b>		<b>500 455</b>		<b>757 492-212</b>		<b>235-558-235</b>	
(en nombre de fils)												
Pour une section du conducteur rigide de 1,5mm <sup>2</sup>	12		20 8-8		28 11-11		35 7-22		57 37-16		16-38-16	
Pour une section du conducteur rigide de 2,5mm <sup>2</sup>	7		12 4-4		19 7-7		25 6-16		41 25-11		11-28-11	
Pour une section du conducteur rigide de 4mm <sup>2</sup>	6		10 4-4		15 5-5		17 4-11		29 18-8		8-21-8	
Pour une section du conducteur rigide de 6mm <sup>2</sup>	2		4 1-1		8 3-3		10 2-6		17 11-4		4-11-4	
Diamètre maxi du câble en mm	9,5		10,5 9,5-9,5		13,5 11-11		14,4 9,5-14,4		17,5 17,5-13		14-19-14	
Schneider Alréa	•		• •		• •		• •		• •		-	
Legrand Saillie	•		• •		• •		• •		• •		-	