

# Cavaliers de repérage PLIO®-CLIP à base de polyamide - exempt d'halogène pour conducteurs de Ø 2,2 à 6 mm




PLIO®-CLIP

-30 à +100°C



- Un système de repérage qui se met facilement sur le câble à n'importe quel moment du processus de câblage.
- Le PLIO-CLIP a une sécurité de verrouillage équivalente à celle d'une bague fermée.
- Ces deux qualités réunies font l'intérêt et l'originalité du PLIO-CLIP.
- PLIO-CLIP permet une pose rapide sans outillage.
- Rapport lisibilité/encombrement favorable.
- Bonne assise sur le câble.

- Alignement des repères assuré par encoches carrées.
- Faible épaisseur latérale.
- Design moderne.
- Coût réduit du repère posé.
- Gestion de stock allégée.
- Pas de support ni d'outil de pose.
- Seulement deux modèles pour couvrir la gamme de 0,5 à 6 mm<sup>2</sup> (Ø 2,2 à 6 mm)
- Livrable en barrettes de 32 cavaliers.



### Caractéristiques techniques :

Longueur du repère à plat :

Série 36 : 20 mm  
Série 60 : 26 mm

Pas du repère : 4 mm  
Hauteur du marquage : 3 mm

Températures d'emploi : -30 à +100° C  
Température de pointe : +125° C

Bonne résistance à l'essence, aux graisses, huiles, ester et cétones

### Programme de livraison

**Livrables en deux tailles :** Série 36 pour Ø 2,2 à 3,6 mm (sections 0,5 à 2,5 mm<sup>2</sup>)  
Série 60 pour Ø 3,6 à 6,0 mm (sections 2,5 à 6 mm<sup>2</sup>)

### Cavaliers à repères Alphabétiques :

Cavalier jaune, impression noire  
Alphabet : **A - Z**

### Cavaliers à repères Numériques :

Cavalier couleur selon code international, impression noire ou blanche selon tableau ci-dessous

Chiffres :	0	1	2	3	4	5	6.	7	8	9.
Cavaliers :	noir	brun	rouge	orange	jaune	vert	bleu	violet	gris	blanc
Impression :	blanc	blanc	blanc	noir	noir	blanc	blanc	blanc	noir	noir

### Cavaliers à repères Symboles :

Cavalier jaune, impression noire  
Les symboles : voir page suivante

# Cavaliers de repérage PLIO®-CLIP

## Série 36 et 60



PLIO®-CLIP



### PLIO-CLIP 36

Pour câbles Ø 2,2 à 3,6 mm / Section 0,5 à 2,5 mm<sup>2</sup> (selon normes NF-VDE-SEV)  
code art. code art. code art.

cavaliers jaunes ou couleurs code international, impression noire ou blanche

224 cavaliers 224 cavaliers

<b>A</b>	0737 0011 004 A	<b>T</b>	0737 0011 004 T	couleur sans impr.
<b>B</b>	0737 0011 004 B	<b>U</b>	0737 0011 004 U	0737 0014 010
<b>C</b>	0737 0011 004 C	<b>V</b>	0737 0011 004 V	0737 0014 006
<b>D</b>	0737 0011 004 D	<b>W</b>	0737 0011 004 W	0737 0014 007
<b>E</b>	0737 0011 004 E	<b>X</b>	0737 0011 004 X	0737 0014 005
<b>F</b>	0737 0011 004 F	<b>Y</b>	0737 0011 004 Y	0737 0014 004
<b>G</b>	0737 0011 004 G	<b>Z</b>	0737 0011 004 Z	0737 0014 003
<b>H</b>	0737 0011 004 H		512 pièces	0737 0014 002
<b>I</b>	0737 0011 004 I		code international	0737 0014 008
<b>J</b>	0737 0011 004 J	<b>0</b>	0737 0012 099 0	0737 0014 013
<b>K</b>	0737 0011 004 K	<b>1</b>	0737 0012 099 1	0737 0014 001
<b>L</b>	0737 0011 004 L	<b>2</b>	0737 0012 099 2	Symboles
<b>M</b>	0737 0011 004 M	<b>3</b>	0737 0012 099 3	jaune / impression noire
<b>N</b>	0737 0011 004 N	<b>4</b>	0737 0012 099 4	0737 0013 004 +
<b>O</b>	0737 0011 004 O	<b>5</b>	0737 0012 099 5	0737 0013 004 -
<b>P</b>	0737 0011 004 P	<b>6</b>	0737 0012 099 6	0737 0013 004 ALT
<b>Q</b>	0737 0011 004 Q	<b>7</b>	0737 0012 099 7	0737 0013 004 .
<b>R</b>	0737 0011 004 R	<b>8</b>	0737 0012 099 8	0737 0013 004 /
<b>S</b>	0737 0011 004 S	<b>9</b>	0737 0012 099 9	0737 0013 004 TER

### PLIO-CLIP 60

Pour câble Ø 3,6 - 6,0 mm / Section 2,5 à 6,0 mm<sup>2</sup> (selon normes NF-VDE-SEV)  
code art. code art. code art.

cavaliers jaunes ou couleurs code international, impression noire ou blanche





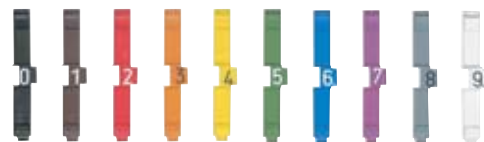
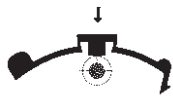
224 cavaliers 224 cavaliers

<b>A</b>	0737 0021 004 A	<b>T</b>	0737 0021 004 T	couleurs sans impr.
<b>B</b>	0737 0021 004 B	<b>U</b>	0737 0021 004 U	0737 0024 010
<b>C</b>	0737 0021 004 C	<b>V</b>	0737 0021 004 V	0737 0024 006
<b>D</b>	0737 0021 004 D	<b>W</b>	0737 0021 004 W	0737 0024 007
<b>E</b>	0737 0021 004 E	<b>X</b>	0737 0021 004 X	0737 0024 005
<b>F</b>	0737 0021 004 F	<b>Y</b>	0737 0021 004 Y	0737 0024 004
<b>G</b>	0737 0021 004 G	<b>Z</b>	0737 0021 004 Z	0737 0024 003
<b>H</b>	0737 0021 004 H		512 pièces	0737 0024 002
<b>I</b>	0737 0021 004 I		code international	0737 0024 008
<b>J</b>	0737 0021 004 J	<b>0</b>	0737 0022 099 0	0737 0024 013
<b>K</b>	0737 0021 004 K	<b>1</b>	0737 0022 099 1	0737 0024 001
<b>L</b>	0737 0021 004 L	<b>2</b>	0737 0022 099 2	Symboles
<b>M</b>	0737 0021 004 M	<b>3</b>	0737 0022 099 3	jaune / impression noire
<b>N</b>	0737 0021 004 N	<b>4</b>	0737 0022 099 4	0737 0023 004 +
<b>O</b>	0737 0021 004 O	<b>5</b>	0737 0022 099 5	0737 0023 004 -
<b>P</b>	0737 0021 004 P	<b>6</b>	0737 0022 099 6	0737 0023 004 ALT
<b>Q</b>	0737 0021 004 Q	<b>7</b>	0737 0022 099 7	0737 0023 004 .
<b>R</b>	0737 0021 004 R	<b>8</b>	0737 0022 099 8	0737 0023 004 /
<b>S</b>	0737 0021 004 S	<b>9</b>	0737 0022 099 9	0737 0023 004 TER

Livrable en boîtes carton avec tiroir permettant un stockage aisé et une utilisation pratique.

La boîte de 512 cavaliers comprend 16 barrettes de 32 repères.

La boîte de 224 cavaliers comprend 7 barrettes de 32 repères



# Cavaliers de repérage PLIO®-CLIP

## La mallette PLIO®-Clip



PLIO®-CLIP

La mallette PLIO-CLIP permet de disposer de 42 références différentes de repères.  
 La préhension des repères est facilitée.  
 La mallette peut être utilisée en atelier de câblage comme sur chantier.  
 La mallette peut être garnie selon les repères nécessaires.  
 La mallette contient 3 casiers superposables à 14 compartiments, soit au total 42 compartiments.

Poids de la mallette vide : 830 g  
 Dimensions (L x l x h) : 320 x 290 x 105 mm

type	code article	
------	--------------	--

### Mallette PLIO-CLIP

Mallette PLIO-CLIP vide	0737 0500 000	1
Mallette PLIO-CLIP garnie	0737 0510 000	1

comprenant :

série 36

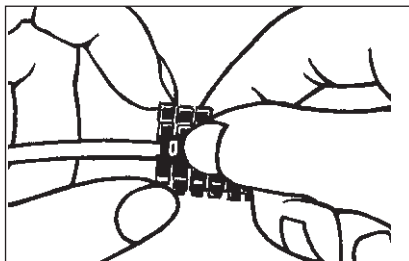
chiffres de 0 à 9	224 cavaliers de chaque chiffre
signes + - ~ ⊥	64 cavaliers de chaque signe
lettres A - B - U - V - W	96 cavaliers de chaque lettre
lettres C et D	64 cavaliers de chaque lettre

série 60

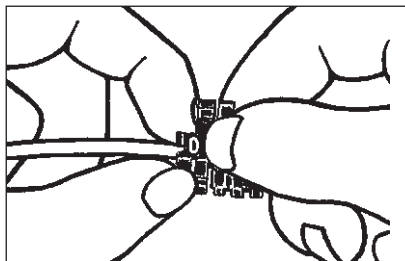
chiffres de 0 à 9	224 cavaliers de chaque chiffre
signes + - ~ ⊥	64 cavaliers de chaque signe
lettres A - B - U - V - W	96 cavaliers de chaque lettre
lettres C et D	64 cavaliers de chaque lettre



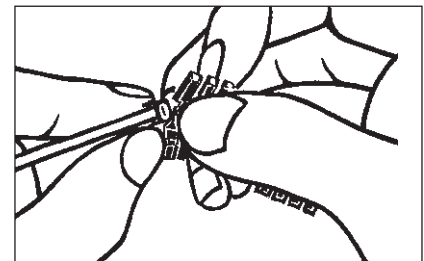
**Pour repérer avec les PLIO-Clip, procéder de la façon suivante :**



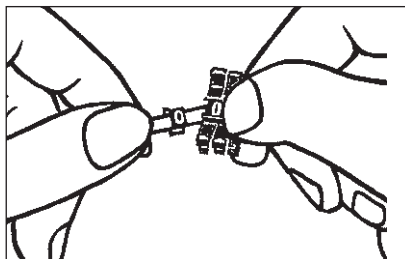
Prendre la barrette et la positionner sur le câble



Tenir la barrette avec la main droite. Rabattre le clips avec le pouce et l'index de l'autre main pour le verrouiller



Séparer le clips de la barrette.



Le PLIO-CLIP est ainsi fixé et verrouillé - et vous commencez avec la fixation du repère suivant