

1900



Matière: POLYAMIDE PA6.6
autoextinguible classifié V2 (UL 94)

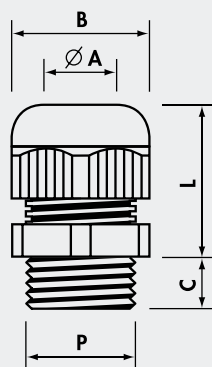
Température d'utilisation:
de -20°C à +90°C (continue)

Garniture: NEOPRENE®

Étanchéité: IP 68

Couleur:

gris RAL 7035, noir RAL 9005
ou gris foncé RAL 7001



Couleur: gris RAL 7035

PRESSE-ETOUPE MAXIblock®

en Polyamide PA6.6

MAXIblock®

Filetage METRIQUE pas de 1,5 CEI EN 60423 CEI EN 50262

Référence Gris Clair	P	Trou de fixation (mm)	Ø A min-max (mm)	B Clef (mm)	C (mm)	L min-max (mm)	Cond.† par
1900.M12	M12X1,5	12,5	3,5- 7	15	8	18-22	100
1900.M16	M16X1,5	16,5	5 -10	19	8	22-27	100
1900.M20	M20X1,5	20,5	7 -13	25	9	24-30	100
1900.M25	M25X1,5	25,5	10 -17	30	10	28-39	50
1900.M32	M32X1,5	32,5	13 -21	36	10	33-44	25
1900.M40	M40X1,5	40,5	19 -28	46	10	36-45	15
1900.M50	M50X1,5	50,5	27 -35	55	12	43-52	10
1900.M63	M63X1,5	63,5	34 -45	66	12	45-55	5

Disponible en - noir: ajouter N après la référence - gris foncé: ajouter G après la référence

MAXIblock® avec gamme étroite de compression

Filetage METRIQUE pas de 1,5 CEI EN 60423 CEI EN 50262

Référence Gris Clair	P	Trou de fixation (mm)	Ø A min-max (mm)	B Clef (mm)	C (mm)	L min-max (mm)	Cond.† par
1910.M12	M12X1,5	12,5	2- 5	15	8	18-22	100
1910.M16	M16X1,5	16,5	3- 7	19	8	22-27	100
1910.M20	M20X1,5	20,5	5-10	25	9	24-30	100
1910.M25	M25X1,5	25,5	7-13	30	10	28-39	50
1910.M32	M32X1,5	32,5	8-14	36	10	33-44	25
1910.M40	M40X1,5	40,5	15-23	46	10	36-45	15
1910.M50	M50X1,5	50,5	21-29	55	12	43-52	10
1910.M63	M63X1,5	63,5	27-39	66	12	45-55	5

Disponible en - noir: ajouter N après la référence - gris foncé: ajouter G après la référence

MAXIblock® avec filet prolongé

Filetage METRIQUE pas de 1,5 CEI EN 60423 CEI EN 50262

Référence Gris Clair	P	Trou de fixation (mm)	Ø A min-max (mm)	B Clef (mm)	C (mm)	L min-max (mm)	Cond.† par
1901.M12	M12X1,5	12,5	3,5- 7	15	15	18-22	100
1901.M16	M16X1,5	16,5	5 -10	19	15	22-27	100
1901.M20	M20X1,5	20,5	7 -13	25	15	24-30	50
1901.M25	M25X1,5	25,5	10 -17	30	15	30-41	50
1901.M32	M32X1,5	32,5	13 -21	36	15	33-44	25
1901.M40	M40X1,5	40,5	19 -28	46	18	36-45	15
1901.M50	M50X1,5	50,5	27 -35	55	18	43-52	10
1901.M63	M63X1,5	63,5	34 -45	66	18	45-55	5

Disponible en - noir: ajouter N après la référence - gris foncé: ajouter G après la référence

MAXIblock® fourni avec l'écrou à collier pré-monté

Filetage METRIQUE pas de 1,5 CEI EN 60423 CEI EN 50262

Référence	P	Trou de fixation (mm)	Ø A min-max (mm)	B Clef (mm)	C (mm)	L min-max (mm)	Cond.† par
1900.M12/X	M12X1,5	12,5	3,5- 7	15	8	18-22	100/10
1900.M16/X	M16X1,5	16,5	5 -10	19	8	22-27	100/10
1900.M20/X	M20X1,5	20,5	7 -13	25	9	24-30	50/10
1900.M25/X	M25X1,5	25,5	10 -17	30	10	28-39	30/10
1900.M32/X	M32X1,5	32,5	13 -21	36	10	33-44	20/10

Pour des informations complémentaires sur les marques: voir à la page 159

PRESSE-ETOUPE MAXIblock®

en Polyamide PA6.6

MAXIblock®

Filetage Pg DIN 40 430

Référence Gris Clair	P	Trou de fixation (mm)	Ø A min-max (mm)	B Clef (mm)	C (mm)	L min-max (mm)	Cond. ^t par
1900.07	Pg 7	12,5	3,5- 7	15	8	18-22	100
1900.09	Pg 9	15,5	5 - 8	19	8	22-26	100
1900.11	Pg11	19	5 -10	22	8	23-28	100
1900.13	Pg13,5	20,5	7 -12	24	9	24-29	100
1900.16	Pg16	22,5	10 -14	27	10	26-31	50
1900.21	Pg21	29	13 -18	33	12	30-35	50
1900.29	Pg29	37	18 -25	42	12	33-39	25
1900.36	Pg36	47	20 -32	53	14	42-49	10
1900.42	Pg42	54	28 -38	60	14	42-50	5
1900.48	Pg48	60	37 -45	66	15	42-50	5

Disponible en - noir: ajouter N après la référence - gris foncé: ajouter G après la référence

MAXIblock® avec gamme étroite de compression

Filetage Pg DIN 40 430

Référence Gris Clair	P	Trou de fixation (mm)	Ø A min-max (mm)	B Clef (mm)	C (mm)	L min-max (mm)	Cond. ^t par
1910.07	Pg 7	12,5	2- 5	15	8	18-22	100
1910.09	Pg 9	15,5	2- 6	19	8	22-26	100
1910.11	Pg11	19	4- 7	22	8	23-28	100
1910.13	Pg13,5	20,5	5-10	24	9	24-29	100
1910.16	Pg16	22,5	6-12	27	10	26-31	50
1910.21	Pg21	29	9-15	33	12	30-35	50
1910.29	Pg29	37	12-20	42	12	33-39	25

Disponible en - noir: ajouter N après la référence

MAXIblock® avec filet prolongé

Filetage Pg DIN 40 430

Référence Gris Clair	P	Trou de fixation (mm)	Ø A min-max (mm)	B Clef (mm)	C (mm)	L min-max (mm)	Cond. ^t par
1901.09	Pg 9	15,5	5- 8	19	15	22-26	100
1901.11	Pg11	19	5-10	22	15	23-28	100
1901.13	Pg13,5	20,5	7-12	24	15	24-29	100
1901.16	Pg16	22,5	10-14	27	15	26-31	50
1901.21	Pg21	29	13-18	33	15	30-35	50
1901.29	Pg29	37	18-25	42	15	33-39	25
1901.36	Pg36	47	20-32	53	18	42-49	10

Disponible en - noir: ajouter N après la référence

MAXIblock® fourni avec l'écrou à collier pré-monté

Filetage Pg DIN 40 430

Référence	P	Trou de fixation (mm)	Ø A min-max (mm)	B Clef (mm)	C (mm)	L min-max (mm)	Cond. ^t par
1900.09/X	Pg 9	15,5	5- 8	19	8	22-26	100/10
1900.11/X	Pg11	19	5-10	22	8	23-28	100/10
1900.13/X	Pg13,5	20,5	7-12	24	9	24-29	50/10
1900.16/X	Pg16	22,5	10-14	27	10	26-31	30/10
1900.21/X	Pg21	29	13-18	33	12	30-35	20/10

Pour des informations complémentaires sur les marques: voir à la page 159

1900



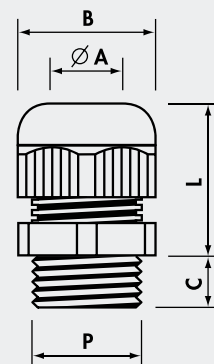
Matière: POLYAMIDE PA6.6 autoextinguible classifié V2 (UL 94)

Température d'utilisation: de -20°C à +90°C (continue)

Garniture: NEOPRENE®

Étanchéité: IP 68

Couleur: gris RAL 7035, noir RAL 9005 ou gris foncé RAL 7001



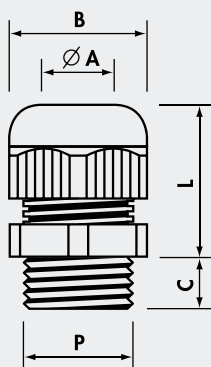
Couleur: gris RAL 7035

1900



Matière: POLYAMIDE PA6.6
Autoextinguible classifié V2 (UL 94)

Température d'utilisation:
de -20°C à +90°C (continue)
Bague d'étanchéité en
NEOPRENE® 50 sh A
Étanchéité: IP 68
Couleur: gris RAL 7035
ou noir RAL 9005



PRESSE-ETOUPE MAXIblock®

en Polyamide PA6.6



MAXIblock®

Filetage GAZ ISO 228/1

Référence Gris Clair	P	Trou de fixation (mm)	Ø A min-max (mm)	B Clef (mm)	C (mm)	L min-max (mm)	Cond.† par
1900.14	G1/4"	13,5	3- 6,5	15	8	18-22	100
1900.38	G3/8"	17	4- 8	19	8	22-26	100
1900.12	G1/2"	21,5	7-12	24	10	24-29	100
1900.34	G3/4"	27	13-18	33	12	30-35	50

Disponible en noir: ajouter N après la référence

MAXIblock® spéciaux

Filetage Pg DIN 40 430

Référence Gris Clair	P	Trou de fixation (mm)	Ø A min-max (mm)	B Clef (mm)	C (mm)	L min-max (mm)	Cond.† par
○*1920.09	Pg 9	15,5	5- 8	19	8	22-26	100
○*1921.09	Pg 9	15,5	5- 8	19	15	22-26	100
△ 1902.13N	Pg13,5	20,5	7-12	24	10	24-29	100
○ 1920.36	Pg36	47	20-32	53	14	42-49	25
○ 1921.36	Pg36	47	20-32	53	18	42-49	25

* Disponible en noir: ajouter N après la référence

△ Disponible en noir

○ Bague d'étanchéité en PVC

MAXIblock® dérivés de la série Pg

Filetage METRIQUE pas de 1,5 CEI EN 60423 CEI EN 50262

Référence	P	Trou de fixation (mm)	Ø A min-max (mm)	B Clef (mm)	C (mm)	L min-max (mm)	Cond.† par
1940.M25N	M25X1,5	25,5	13-18	33	12	30-35	25

Disponible en noir