

- | | | | | |
|--|---|--|--|---|
| Blanc
 | Ivoire
 | Alu mat
 | Champagne mat
 | Graphite
 |
| -30 | -31 | -33 | -34 | -38 |

Mécanismes de commande


Enjoliveurs



75234 -39 Commutateur rotatif à 3 positions et 1 circuit 16 A 250V~



82084 -30 -31 -33 -34 -38

 Schémas
page 153



75520-39 Commutateur instable à clé 5 A 250V~, 2 positions
(la clé ne peut s'extraire que sur la position de repos)


75521-39 Commutateur à clé 5 A 250V~, 2 positions
(la clé ne peut s'extraire quelle que soit la position)

75522-39 Commutateur à clé 5 A 250V~, 2 positions avec verrouillage
(la clé ne peut pas s'extraire sur les positions 3 et 4)

Tous ces mécanismes sont livrés avec 2 clés.



82057 -30 -31 -33 -34 -38

 Schémas
page 156



75891 -39 Jeu de clés pour art. 75520-39, 75521-39 et 75522-39



26526-39 Interrupteur va-et-vient à carte avec voyant
1 microrupteur 10 A 250V~ (5 A inductifs)

26550-39 Interrupteur va-et-vient à carte avec voyant
2 microrupteurs 10 A 250V~ (5 A inductifs)

Possibilité de brancher un cadre lumineux (82615, voir page 80).
Nous recommandons de faire une installation combinée avec un contacteur/relais.



82078 -30 -31 -33 -34 -38




75558-39 Interrupteur temporisé à carte, de 5 A 230V~,
avec indicateur lumineux. Arrêt temporisé réglable
entre 0,5 sec. et 10 mn

Carte de 45 à 54 mm de largeur, insertion verticale (spécialement
destiné aux hôtels).

Possibilité de brancher un cadre lumineux (82615, voir page 80).
Nous recommandons de faire une installation combinée avec un
contacteur/relais.



82078 -30 -31 -33 -34 -38

 Schémas
page 156