


melpro et son partenaire-fabricant **EUR'OHM** vous apportent des solutions efficaces pour **l'incorporation béton**

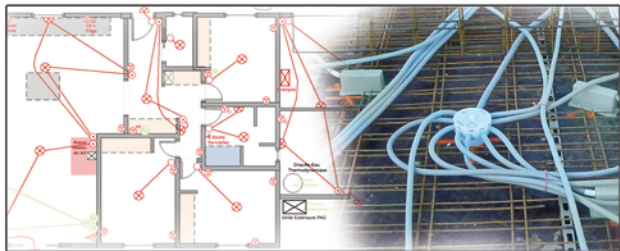


► **fort de son savoir-faire en incorporation cloisons sèches, EUR'OHM vous propose son offre d'incorporation béton avec la même exigence de qualité.**

La gamme cloison sèche d'EUR'OHM, une offre large, des produits de qualité qui font d'EUR'OHM l'un des leaders du marché



► **prédalles, dalles pleines, banches, des solutions pour chaque application, que vous soyez préfabricateur ou installateur électricien spécialisé dans l'incorporation béton.**



► **avec LE service MELPRO (conseils, stock, délai de livraison rapide), vous pouvez compter sur notre professionnalisme pour répondre à vos besoins au quotidien.**



melpro, électriquement différent.



Achetez, suivez votre compte et informez-vous

sur

melpro.fr

L'équipe MELPRO est à votre disposition pour vous renseigner et vous conseiller.



Tél : 02 35 616 476
Fax : 02 35 616 540
e-mail : melpro@melpro.fr

MELPRO S.A.S - 4 rue Georges Méliès - ZI EST - 76300 SOTTEVILLE - LES - ROUEN

melpro
MATÉRIEL ÉLECTRIQUE PROFESSIONNEL



La gamme matériel électrique Habitat - Tertiaire


**l'incorporation
béton** avec **EUR'OHM**

Nouveau

melpro.fr

Têtes de pieuvre


Petite tête de pieuvre 500cm³, diamètre 85 pour dalles pleines et prédalles



- > Très forte tenue par clipsage sur couvercle
- > S'adapte à tous les manchons de prédalle présents sur le marché
- > Très forte tenue par clipsage sur les manchons de prédalle
- > 4 oreilles diam 8 pour fixation au ferrailage possible dans toutes les directions
- > Fond plat
- > Puit d'accroche de pignon intégré
- > Faces lisses ou avec prédécoupes, finition mate
- > Tenue au fil incandescent 650° ou 960° selon les références

Réf.EUR'OHM	Désignation
52160	Petite tête de pieuvre d85 LISSE
52161	Petite tête de pieuvre d85 DEOPERCULABLE
52165	Petite tête de pieuvre d85 LISSE 960°C
52166	Petite tête de pieuvre d85 DEOPERCULABLE 960°C

Grande tête de pieuvre 1100cm³, diamètre 150 pour dalles pleines et prédalles



- > Très forte tenue par clipsage sur couvercle
- > Position optimisée de la séparation entre partie haute et partie basse de la boîte pour faciliter le travail en atelier (poinçonnage)
- > s'adapte à tous les manchons de prédalle du marché
- > Très forte tenue par clipsage sur les manchons de prédalle
- > 4 oreilles diam 8 pour fixation au ferrailage possible dans toutes les directions
- > Picot cassables d'appui de la boîte, pour une meilleure stabilité
- > Faces lisses ou avec prédécoupes selon réf., finition mate
- > Tenue au fil incandescent 650° ou 960° selon les références

Réf.EUR'OHM	Désignation
52162	Grande tête de pieuvre d145 LISSE
52163	Grande tête de pieuvre d145 DEOPERCULABLE
52167	Grande tête de pieuvre d145 LISSE 960°C
52168	Grande tête de pieuvre d145 DEOPERCULABLE 960°C

Couvercle pour têtes de pieuvre

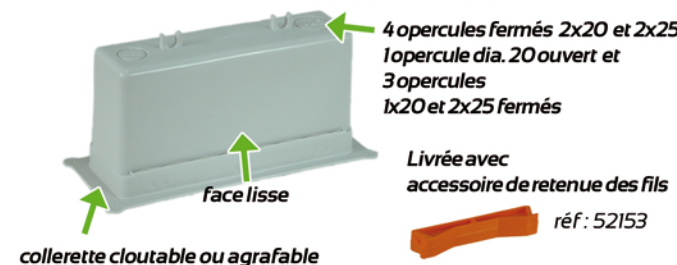


Réf.EUR'OHM	Désignation
52164	Couvercle de fixation étanche pour grande et petite tête de pieuvre

Très forte tenue par clipsage sur les petites et grandes têtes de pieuvre EUR'OHM

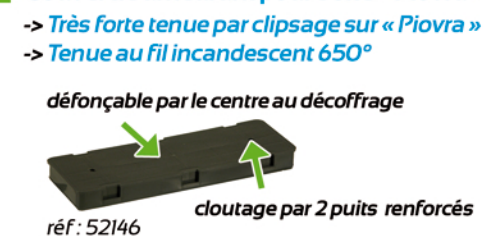
Boîtes de descente de cloison

Boîte de descente grand volume «Piovr»




- > Très forte tenue sur couvercle ref. 52146 (selon les références, boîte livrée avec ou sans couvercle)
- > Collerette cloutable ou agrafable sur plancher bois
- > Bonne rigidité latérale de la boîte
- > Livrée avec l'accessoire de retenue des fils ref. 52153 (permet de maintenir les fils dans la boîte, avant la livraison sur le chantier)
- > 2 pattes de maintien au ferrailage

Couvercle affleurant pour boîte «Piovr»

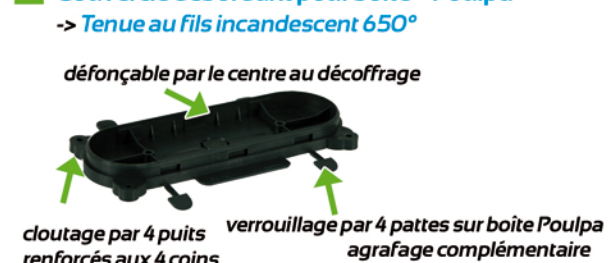


Boîte de descente «Poulpa»



- > Couvercle non affleurant verrouillable sur la boîte (selon les références, boîte livrée avec ou sans couvercle)
- > Boîte et couvercle clouable par 4 fortes pattes sur le plancher bois
- > Bonne rigidité latérale de la boîte
- > 2 pattes de maintien au ferrailage

Couvercle débordant pour boîte «Poulpa»



Réf.EUR'OHM	Désignation
52150	POULPA Boîte de descente de cloison béton avec couvercle débordant DEOPERCULABLE
52151	POULPA Boîte de descente de cloison béton sans couvercle débordant DEOPERCULABLE
52152	Couvercle de pose avec pattes de verrouillage pour boîte de descente POULPA
52153	Accessoire de retenue des câbles pour PIOVRA/POULPA

Boîte de réservation



- > Taille 150x150x70
- > Couvercle affleurant de pose avec très fort accrochage à la boîte
- > Cloutage au plancher bois, par 5 puits renforcés, ou fixation par aimant
- > Accessoires : couvercle de finition débordant, blanc
- > Tenue au feu : 650° ou 960° selon références


Réf.EUR'OHM	Désignation
52170	Boîte de réservation 150x150 650°C avec couvercle affleurant
52171	Boîte de réservation 150x150 960°C avec couvercle affleurant
52172	Couvercle de finition blanc

couvercle de finition blanc, réf : 52172

Boîtes de banche pour appareillage

Nouveau

Boîtes de banche XL BANCHE

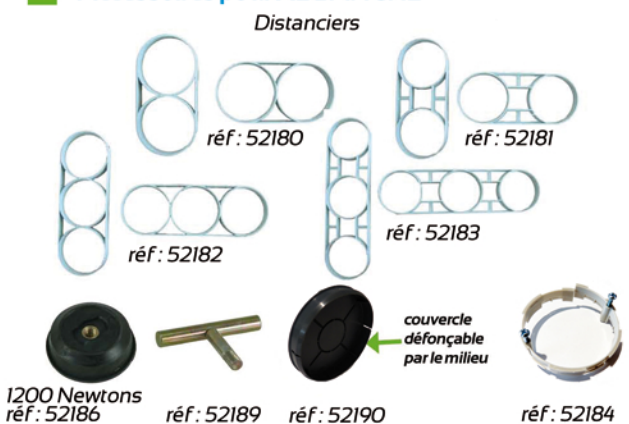


- > Profondeur intérieure 46mm / diamètre 67
- 2 versions :
 - > IRL25/ICTA20 en haut et bas, ICTA20/ICTA25 en latéral
 - > ICTA25/ICTA20 en haut et bas, ICTA20/ICTA25 en latéral
- > Très bonne tenue des tubes ou gaine à l'insertion

- > Grande rigidité de la boîte, avec zone de compression pour une bonne tenue dans la banche
- > **Accessoires** : distanciers, couvercle de fermeture, aimant 800 et 1200N de fixation à la banche, anneau de fixation de l'appareillage.

Réf.EUR'OHM	Désignation
52195	Boîte de banche dos à dos, de chaque côté 2xIRL25 + 2xICT20 en vertical et 1xICT25 + 1xICT20 en horizontal, opercules fermés
52196	Boîte de banche dos à dos, de chaque côté 2xIRL25 + 2xICT20 en vertical et 1xICT25 + 1xICT20 en horizontal, opercules fermés sauf opercules IRL25 ouverts
52197	Boîte de banche dos à dos, de chaque côté 2xICT25 + 2xICT20 en vertical et 1xICT25 + 1xICT20 en horizontal, opercules fermés
52198	Boîte de banche simple 2xIRL25 + 2xICT20 en vertical et 1xICT25 + 1xICT20 en horizontal

Accessoires pour XL BANCHE



Réf.EUR'OHM	Désignation
52180	Distancier double H/V entraxe 71mm
52181	Distancier double H/V entraxe 100mm
52182	Distancier triple H/V entraxe 71mm
52183	Distancier triple H/V entraxe 100mm
52184	Anneau d'appareillage avec vis
52185	Aimant 800N
52186	Aimant 1200N
52189	Cli pour aimant
52190	Couvercle de fermeture
52189	Distancier triple H/V entraxe 100mm

Les Indispensables Melpro pour le béton



Réf.MELPRO	Désignation
1340EECTA20T00	Gaine ICTA Ø20 EC
1340EECTA25T00	Gaine ICTA Ø25 EC
1340ECTG1520B51	Tube IRL Ø20 tulipé
1340ECTG1525B51	Tube IRL Ø25 tulipé
15504218000000	Manchon souple IRL ICTA Ø16
1550421220000000	Manchon souple IRL ICTA Ø20
1550421260000000	Manchon souple IRL ICTA Ø25
1550421330000000	Manchon souple IRL ICTA Ø32
BOUCH25	Bouchon Ø25 pour tube IRL
LUBRF	Lubrifiant pour passage de fils
030AT7001001500	Adhésif PVC Isolation, rep. Électrique AT7 10 m x 15 monocoloris
>>>>>	stylo indélébile noir
1550530420000000	Couvercle universel DCL Ø130
1550621000000000	Fiche + douille DCL B22
1550621010000000	Fiche + douille DCL E27
1550621500000000	Douille de chantier blanche B22
1550621530000000	Testeur simple
1550530430000000	Pison longueur 100 mm galvanisé
1550530440000000	Pison longueur 120 mm galvanisé
1550530450000000	Pison longueur 150 mm galvanisé
1550700330000000	Borne de connexion rapide translucide 2x2,5mm² Eur'ohm
1550700330000000	Borne de connexion rapide translucide 3x2,5mm² Eur'ohm
1550700340000000	Borne de connexion rapide translucide 4x2,5mm² Eur'ohm
1550700350000000	Borne de connexion rapide translucide 5x2,5mm² Eur'ohm
1550700380000000	Borne de connexion rapide translucide 8x2,5mm² Eur'ohm