

Blanc



Graphite



Mécanismes à Composer

simon

-34 -35 -65

-38

Prises informatiques RJ 45

Cat 5e UTP


27087 -35Prise RJ 45 **Cat. 5e UTP**

Connecteur non inclus

Prévoir cache peinture et support métallique réf. 27952-39
Griffes en option réf. 27999-39

CJ545U


27486 -35Prise double RJ 45 **Cat. 5e UTP**

Connecteurs non inclus

Prévoir cache peinture et support métallique réf. 27952-39
Griffes en option réf. 27999-39

2 x CJ545U

Autres solutions RJ 45 possibles.
Nous consulter.

Signalisation et balisage

Enjoliveur

**75809 -39**

Balise d'urgence autonome



La balise autonome s'allume automatiquement en cas de coupure d'électricité, elle permet d'obtenir un faisceau lumineux de 5 lux pendant une heure (avec un temps de recharge de 24 heures).

Elle dispose d'un voyant à LED signalant la connexion au réseau.

Cache peinture en option réf. 27951-39

Griffes en option réf. 27999-39

Support métallique inclus

 Schémas
page 161 Informations techniques
page 161**75370 -39**



Balise lumineuse à LEDs

Éclairage à LEDs, faisceau lumineux de
3 lumens – 11 lux à 30 cm

Alimentation 230 Vac/dc ou 12 Vac/dc

Prévoir cache peinture et support métallique réf. 27952-39

Griffes en option réf. 27999-39


27036 -35 Schémas
page 169 Informations techniques
page 169