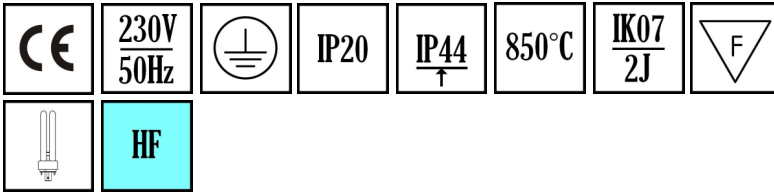
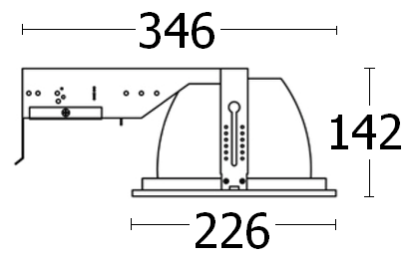


# TANGO 230



## Description:

Luminaire encastré DOWN LIGHT carré pour lampes fluocompactes. Corps en acier electrozingué. Colerette en aluminium avec finition par poudrage blanc. Dimensions 226x226mm. Réflecteur en aluminium grand brillant à haute réflectance. Fixation dans les plafonds suspendus à l'aide de clips ajustables. Alimentation intégrée dans le luminaire. Accessoires décoratifs et d'étanchéité en option.



## Applications:

- Intérieur
- Bureau
- Banque
- Accueil
- Commerce
- Circulations
- ...

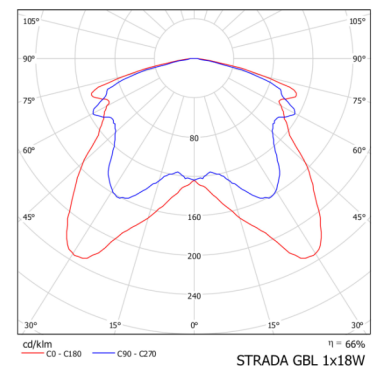
VERRE IP44  
transparent

VERRE IP44  
sablé au milieu

VERRE IP44  
sablé entièrement

## Puissances

G24	UTE	G24 Verre sablé au milieu	UTE	G24 Verre sablé entièrement	UTE
1x18W	0,80C	1x18W	0,65C	1x18W	0,67C
1x26W	0,72C	1x26W	0,57C	1x26W	0,59C
2x18W	0,70C	2x18W	0,53C	2x18W	0,54C
2x26W	0,63C	2x26W	0,48C	2x26W	0,49C



## Alimentation:

- HF : Alimentation électronique à cathode chaude

## XELIUM

La Belle Etoile - ZA de Réauté - 3, rue Vincent VAN GOGH - BP29  
 76290 MONTIVILLIERS - FRANCE

Tél: +33 (0)2 35 42 12 58 - Fax: +33 (0)2 35 26 52 94  
 www.xelium.fr