

s é r i e **mec 21**

Développée et fabriquée avec des technologies et matériaux évolués, la **Série MEC 21** est composée de 108 fonctions principales qui lui permettent d'exécuter des installations électriques à encastrer avec la garantie de qualité, fonctionnalité, rapidité et sécurité.

Les mécanismes MEC 21 ont été conçus pour permettre l'installation de toutes les Séries à Encastrer EFAPEL.


Avec un seul mécanisme, la **Série MEC 21** permet à l'Installateur de donner à son Client la possibilité de personnaliser son espace à travers un choix de finitions des Séries LOGUS 90, Apolo 5000 et Sirius 70. Pour que le Professionnel puisse protéger son installation pendant la période de décision de son Client, EFAPEL met à votre disposition un "**Couvercle pour Protection**" qui protège le mécanisme pendant les phases de peintures, finitions, nettoyages, etc.

Vous voulez changer la décoration de votre espace, les mécanismes de la **Série MEC 21** accompagnent votre état d'esprit avec un échange rapide, facile et parfait des finitions choisies des Séries à Encastrer.

La **Série MEC 21** est produite selon les normes internationales et s'adapte aux normes des pays où se destinent ces mécanismes, comme les normes **Certif** (Portugal), **VDE** (Allemagne), **NF** (France), **CEBEC** (Belgique), **KEMA-KEUR** (Hollande) et **GOST** (Russie), entre autres.



Nouvelles Fonctions



Interrupteur Triple



Prise Informatique RJ45 - 1 Sortie




Détecteur de Mouvement



Commande Générale de Persienne


Installation Facile et Rapide



Connexion à Valeur Ajoutée


- Connexion rapide jusqu'à 10A.
- Connexion à vis jusqu'à 20A.
- Schéma électrique à empreinte laser sur l'appareil.

Griffes Recueillies



- Pour éviter des élastiques et des ressorts.
- Il ne blesse pas les mains.
- Il ne blesse pas les conducteurs au moment de l'installation.

Mécanisme Compact



- Plus d'espace pour les câbles.
- Meilleur rangement des câbles à l'intérieur de la boîte.

Sécurité



- Mécanisme totalement isolé.
- Vérification visuelle des conducteurs.
- Accès de l'appareil de contrôle de polarité sans démontage de la pièce.
- Parties actives non accessibles.

Finition avec Qualité




- Alignement et nivellement des pièces avec l'**Accessoire pour Montage MEC 21**.
- Garantie d'alignement des pièces en montage double, triple, quadruple et quintuple.
- **Couvercle pour Protection:** accessoire pour protéger les mécanismes pendant les phases de peintures, finitions, nettoyages, etc.


Diversité de Fonctions

108 Fonctions qui répondent aux besoins des installations électriques dans les divers segments du marché


Quelques Exemples:



Interrupteur Unipolaire



Double Allumage




Interrupteur Triple



Interrupteur Card System



Poussoir à Bascule avec Cordon



Interrupteur Rotatif



Variateur Va-et-Vient



Prise de Courant Schuko




Prise de Téléphone



Prise R - TV



Prise Informatique RJ45 - 1 Sortie



Interrupteur Horaire Digital




Commande Générale de Persienne



Détecteur de Mouvement

Comment **ASSEMBLER** nos **PRODUITS**



1. Le Choix de la Référence:

Pour effectuer votre demande vous devez seulement indiquer:

- 1) La référence du **mécanisme** de la fonction voulue;
- 2) La référence de la **Plaque** de la Série sélectionnée;
- 3) La référence du **Doigt/Enjoliveur** applicable de la Série sélectionnée;

Exemple: Interrupteur Simple de la Série LOGUS 90

- 1) Mécanisme - Réf. 21011;
- 2) Plaque - Réf. 90910 TXX;
- 3) Doigt - Réf. 90601 TXX.

2. La Choix de la Finition:

Pour choisir la finition de la Série de votre choix, vous devez seulement ajouter le sigle de la couleur/finition que vous désirez. Pour ça, consulter notre Palette de Finitions ou nos Catalogues.

Exemple: Interrupteur Simple de la Série LOGUS 90 METALLO avec finition **Inox/Alumine**

- 1) Mécanisme - Réf. 21011;
- 2) Plaque - Réf. 90910 TIA;
- 3) Doigt - Réf. 90601 TAL.





PALETTE DE FINITIONS

Série LOGUS 90 Gamme BASE	
BR	- Blanc
MF	- Ivoire
Série LOGUS 90 Gamme AQUARELLA	
CE	- Glace
PE	- Perle
AL	- Alumine
IS	- Gris
Série LOGUS 90 Gamme CRYSTAL	
CG	- Cristal/Glace
CP	- Cristal/Perle
CA	- Cristal/Alumine
CS	- Cristal/Gris
Série LOGUS 90 Gamme METALLO	
TP	- Titane/Perle
IA	- Inox/Alumine
OP	- Or/Perle
QS	- Nickel/Gris
US	- Alumine/Gris
RS	- Chrome/Gris
Série LOGUS 90 Gamme ARBORE	
FP	- Hêtre/Perle
JP	- Cerisier/Perle
MS	- Acajou/Gris
NA	- Noyer/Alumine
Série LOGUS 90 Gamme PETRA	
GG	- Granite/Glace
GP	- Granite/Perle
GA	- Granite/Alumine
GS	- Granite/Gris

Série Sirius 70 Gamme CLASSIQUE	
BR	- Blanc
MF	- Ivoire
AT	- Anthracite
Série Sirius 70 Gamme AMBIANT	
BB	- Blanc/Blanc
MM	- Ivoire/Ivoire
BM	- Blanc/Ivoire
BZ	- Blanc/Bleu
BA	- Blanc/Jaune
BV	- Blanc/Vert
Série Sirius 70 Gamme MÉTALISÉE	
BI	- Blanc/Inox
MI	- Ivoire/Inox
AI	- Anthracite/Inox
BO	- Blanc/Or
MO	- Ivoire/Or
AO	- Anthracite/Or
Série Sirius 70 Gamme BOIS	
BF	- Blanc/Hêtre
MA	- Ivoire/Hêtre
AF	- Anthracite/Hêtre
BC	- Blanc/Cerisier
MC	- Ivoire/Cerisier
AC	- Anthracite/Cerisier
BG	- Blanc/Acajou
MG	- Ivoire/Acajou
AG	- Anthracite/Acajou
BN	- Blanc/Noyer
MN	- Ivoire/Noyer
AN	- Anthracite/Noyer

Série Apolo 5000 Gamme MÉTALISÉE	
PR	- Argent
GR	- Graphite
PL	- Platine
CH	- Champagne
Série Apolo 5000 Gamme STANDARD	
BR	- Blanc
MF	- Ivoire
PT	- Noir

Installez Aujourd'hui et Protégez. Décorez Demain!!

MÉCANISME	SÉRIES	PLAQUES	FINITIONS
	 <p>LOGUS 90</p>	<ul style="list-style-type: none"> - Plaques Simples - Plaques Doubles - Plaques Triples - Plaques Quadruples - Plaques Quintuples (Seulement dans la Gamme BASE et AQUARELLA) 	<p>BASE AQUARELLA CRYSTAL METALLO ARBORE PETRA</p>
 <p>MEC 21 UN SEUL MÉCANISME</p>	 <p>SIRIUS 70</p>	<ul style="list-style-type: none"> - Plaques Simples - Plaques Doubles - Plaques Triples - Plaques Quadruples (Seulement dans la Gamme CLASSIQUE) 	<p>CLASSIQUE AMBIANT MÉTALISÉE BOIS</p>
	 <p>APOLO 5000</p>	<ul style="list-style-type: none"> - Plaques Simples - Plaques Doubles - Plaques Triples - Plaques Quadruples 	<p>STANDARD MÉTALISÉE</p>

NOUVEAU

Avec ce Catalogue, la sélection des produits est facilitée par la présentation des mécanismes avec le Doigt ou l'Enjoliveur respectif.